


111學年 上學期

中壢高商 國貿科

高二升高三 選課說明會

課諮老師：李美慧老師

時間：111年5月11日



CONTENTS



01

多元選修

02

彈性學習

03

線上選課
注意事項

04

學習歷程
注意事項



多元選修課程

* 學年課程、有學分

多元選修 課程	任課老師	上課教室
1. 商事法實例研析	古慧敏	一般教室 + 模擬法庭
2. 基礎韓語實務	沈禎娥	商科專業教室
3. 基礎法語實務	韓維民	一般教室
4. 基礎日語實務	范清美	一般教室
5. 多媒體製作	黃瓊慧	電腦教室
6. 口語表達與標題漫話	賴悅珊 / 曾家麒	一般教室
7. 全球產業分析	黃如慧	電腦教室




商事法實例研析

◆ 課程內容1：

① 商事法法律實務應用：票據法與公司法的案例，結合法律規定再以圖解加以分析

② 票據法案件：

1. 如何簽發有效的票據？
2. 轉讓票據應注意什麼？
3. 匯票、本票、支票各有何特徵？
4. 何謂本票強制執行、實務上如何應用？
5. 如何讓票據有效兌現？
6. 何謂平行線支票與保付支票？





商事法實例研析


◆ 課程內容2：

③ 2018**公司法**修正重點：

1. 友善創新創業環境
2. 強化公司治理
3. 強化公司經營彈性與放寬管制
4. 數位電子化及無紙化
5. 建立國際化之環境
6. 保障股東權益
7. 閉鎖性股份有限公司更具經營彈性
8. 遵守**國際洗錢防制**規範

◆ 學習成果：

- 圖解案例
- 課程講義
- **模擬法庭實務**操作與演練之錄影或照片






基礎韓語實務

◆ 課程內容：

- ① 韓文概論：認識韓國與韓文的發明、韓文的制定原理與特徵
- ② 韓語 40 音輕鬆學
- ③ 生活韓語：
 - 自我介紹、物品名稱的問與答、介紹場所、目的地和位置
 - 日期與星期、討論現在、過去做的事、買賣物品
 - 介紹天氣與季節、休閒活動、提出邀約與表達感受等





基礎韓語實務


◆ 教學目標：

- ① 從零基礎開始輕鬆學習韓語
- ② 一般日常生活之會話內容
- ③ 韓國各種場合之對話用語及有趣的韓國文化

◆ 預計之學習成果內容：

- 文化體驗：韓服穿法、季節性料理、韓文歌曲教唱

◆ 實作課程需繳交的材料與教材費用約 1000 元






基礎法語實務

◆ 課程內容：

- ① 學習**初階法文**：法文發音方式，認識法文基礎文法與句型
- ② 學習如何用**簡易法語**與人溝通
- ③ 接觸法國**日常生活**與文化思維
- ④ 法國文化和英美文化有相互對照與更深的認知

◆ 學習成果：課堂完成學習單






基礎日語實務

◆ 課程內容：

- ① 基礎的日語發音開始
- ② 基本日語結構
- ③ 配合日語level1的導入來執行聽，說，讀，寫的四個技能
- ④ 基礎日語的了解以及培養日語溝通能力

◆ 學習成果：課堂活動或課後學習單





多媒體製作



課程內容：

① 影像處理軟體PhotoShop操作：


- 影像修圖、影像合成、海報製作

② 3D軟體Fusion 360操作：

- 3D概念及操作、生活小物繪製、列印

③ 影音軟體Premiere操作：

- 影片剪接操作、MV剪接





多媒體製作


◆ 作業要求：

- 上學期預計完成二份作品設計
- 下學期預計完成一份作品設計及列印

◆ 注意事項：

- 上下學期課程不同，具連貫性下學期**無法**加選

◆ 學習成果：影像處理作品、3D作品




口語表達與標題漫話

◆ 學習成果：廣告書法作品。

◆ 上學期課程內容--標題漫話：

- ① 介紹廣告基本概念：採筆試檢覈學習成果，預計採用
 - 陳尚永的《廣告學》（華泰出版，定價780元）
 - 莊克仁的《圖解廣告學》（五南出版，定價380元）
- ② 採用毛筆進行廣告字體的練習：預計採用
 - 兼毫筆大長流（約390元）
 - 其它毛筆，如小大由之（約390元）
 - 大山馬（約390元）等同款式的毛筆
 - 紙張自備，如玉版宣對開及同規格的紙15張（每張約14元）





口語表達與標題漫話

◆ 下學期課程內容--口語表達-1：

1. 發聲、分組、作業。

➤ 使用教材：《發聲什麼事》，魏世芬著，遠流出版、填寫自評表

2. 發聲、用字 + 朗讀練習1 (全國賽影音、Podcast選播)；繞口令等。

3. 朗讀練習2 (選文) + 朗讀練習3 (選文、說書)

4. 正式發表1 (文) + 正式發表2 (說書)

5. 演說介紹(TED使用；播客等)




口語表達與標題漫話

◆ 下學期課程內容--口語表達-2 :

6. 演說訓練 (名言收集及運用 + 大綱表達及構程 : 計分)
7. 演說訓練 (時間內的重點記憶 : 考試 ; 口語、用語、說服)
8. 正式上台演說 (練習帶稿 - 計分)
9. 正式上台演說 (抽題自寫 - 計分)
10. 活用的語言表現 : 說故事、製作影音、新聞練習
11. 成果展


◆ 學習成果 : 作業、實作影音、上課表現、小組發表、、、等





全球產業分析

- ◆ 針對國家的資源，產業發展，政府政策等層面，透過時事影片及社論的介紹、了解世界各國的發展趨勢及潛在問題。
- ◆ 引導學生對國家經貿政策及產經時事有一定程度的認識。
- ◆ 課程內容如下：
 - 第一學期：認識亞洲國家，分組製作PPT初稿 (約20頁)
 - 第二學期：認識亞洲以外國家，繼續PPT 編修 (約30頁)





全球產業分析

◆ 時間安排如下：


第一節：每週**教師介紹**一個國家的經貿概況

第二節：**同學**上網搜尋資料與**製作簡報**

◆ 分組簡報：

① **3~4人一組**，選定欲研究分析的國家


② 分析此國的資源、地理優劣勢、產業、經貿、技術等...





彈性學習

* 學期課程、無學分




彈性學習課程

- 彈性課程介紹影片連結如下：

<https://reurl.cc/b2ErYy>


請自行參閱！！

- 高三彈性學習**固定每周一節**





線上選課注意事項




線上選課注意事項-1


➤ 高三選課時程:

6/14 (二) 17:10 ~ 6/16 (四)中午 12:00

➤ 智慧校園系統選課



➤ 上完第一次課後，可以加退選





線上選課注意事項-2

- 以選課之**優先順序**依序分發
- 若**重複**登入選課，會以**後面**登入的時間為依據分發
- 未登入選課之同學，系統做**亂數分發**
- 已達人數上限之課程，會**自動分發**至第 2 志願、第 3 志願...





111-1 學習歷程檔案注意事項



課程學習成果之時程


- 『課程學習』成果上傳截止日：


7月14日(四) 23:59

- 被老師退件，請在**7/14前**修改完成

- **勾選**課程學習成果、多元表現截止日：

8月8日(一)






多元表現成果之時程

- ▶ 『多元表現』成果上傳截止日：

7月31日(日)


- ▶ 多元學習表現含：
 - 幹部經歷、競賽參與、檢定證照、團體活動
 - 彈性學習時間紀錄及服務學習、、、等
- ▶ 學生自行上傳檔案及心得，『證明文件檔』翻拍或掃描檔案**須清楚**。






請務必...


- 『**內容簡述100個字**』，請務必填寫
- **提早上傳**學習成果，不要集中在截止日前幾天上傳，以免塞車，會上傳不成功。
- **多元表現**上傳『不限該年段』，請同學記得在高二整學年(含上學期)產出的多元表現傳好傳滿。





學習歷程建議


- 請使用**電腦操作**「學習歷程平台」，避免使用手機操作
- 學習歷程證明，不一定是獎狀、影片，有時「**心得感想**」更能表達學習過程。
- 「課程學習成果」如為**分組**合作之作品，在封面以**分工表**來現每位學生作品貢獻度。



學習歷程 資料項目	上傳 截止日	可上傳 件數	學生勾選 提交件數
<p>課程學習成果 (有學分數) 須任課老師認證</p>	<p>7月14日(四)</p>	<p>上學期 至多6件 下學期 至多6件</p>	<p>每學年最多 勾選6件 (上、下學期合併 計算)</p>
<p>多元表現 (無學分數) 不須任課老師認證</p>	<p>7月 31日(日)</p>	<p>每學年 至多20件</p>	<p>每學年最多 勾選 10件</p>

星期五下午第6~7節--**彈性學習**→**多元表現**

學習歷程 檔案類型	檔案 格式	檔案 大小	注意事項
文件	pdf/jpg/png	2MB內	照片影像請 先壓縮 檔案，再貼入檔案
影音	mp3/mp4	5MB內	剪輯 精簡 、 重要 部分呈現即可
外部 連結	<ul style="list-style-type: none">➤ 僅多元表現有外部連結欄位；新增影音檔後才可以放外部連結➤ 請自行確保網址連結的永久性，避免高三時連結失效→不建議		
備註	<ul style="list-style-type: none">➤ 可以上傳文件或影音其中一種➤ 亦可二者皆上傳，仍視為一筆檔案記錄		



再次提醒重要時程

- 高三選課：**6/14 (二) 17:10 ~ 6/16 (四)中午 12:00**
- 課程學習成果上傳：**7/14(四)前**
- 多元表現成果上傳：**7/31(日)前**
- 勾選課程學習、多元表現：**8/8 (一)前**





團體諮詢時間
