



指標內涵 三、環境設備


指標(一)：校園規劃 【建構無障礙校園環境】



說明：仁愛大樓一樓教室入口設置無障礙斜坡




說明：仁愛大樓二樓教室入口設置無障礙斜坡



說明：仁愛大樓三樓教室入口設置無障礙斜坡



說明：行政 1 樓電梯斜坡



說明：學務處斜坡 1



說明：學務處斜坡 2